



【レイジーバッグ(スタックパック)の計測】

計測の詳細は後述の別紙をご覧ください。

Boat type : YAMAHA 31 EX

ボートの長さ

(Boat length)

31 Feet

セールのブームへの取り付け方法

(How to attach the sail to the boom)

Loose foot Bolt rope

上のいずれかにチェックを入れて下さい

リーフの数

(Number of reef)

1 / **2** / 3

上のいずれかを○で囲んで下さい

当社はルーズフット仕様のセール取り付けをおすすめしています。理由はセールとレイジーバッグの取り外しが簡単なためです。

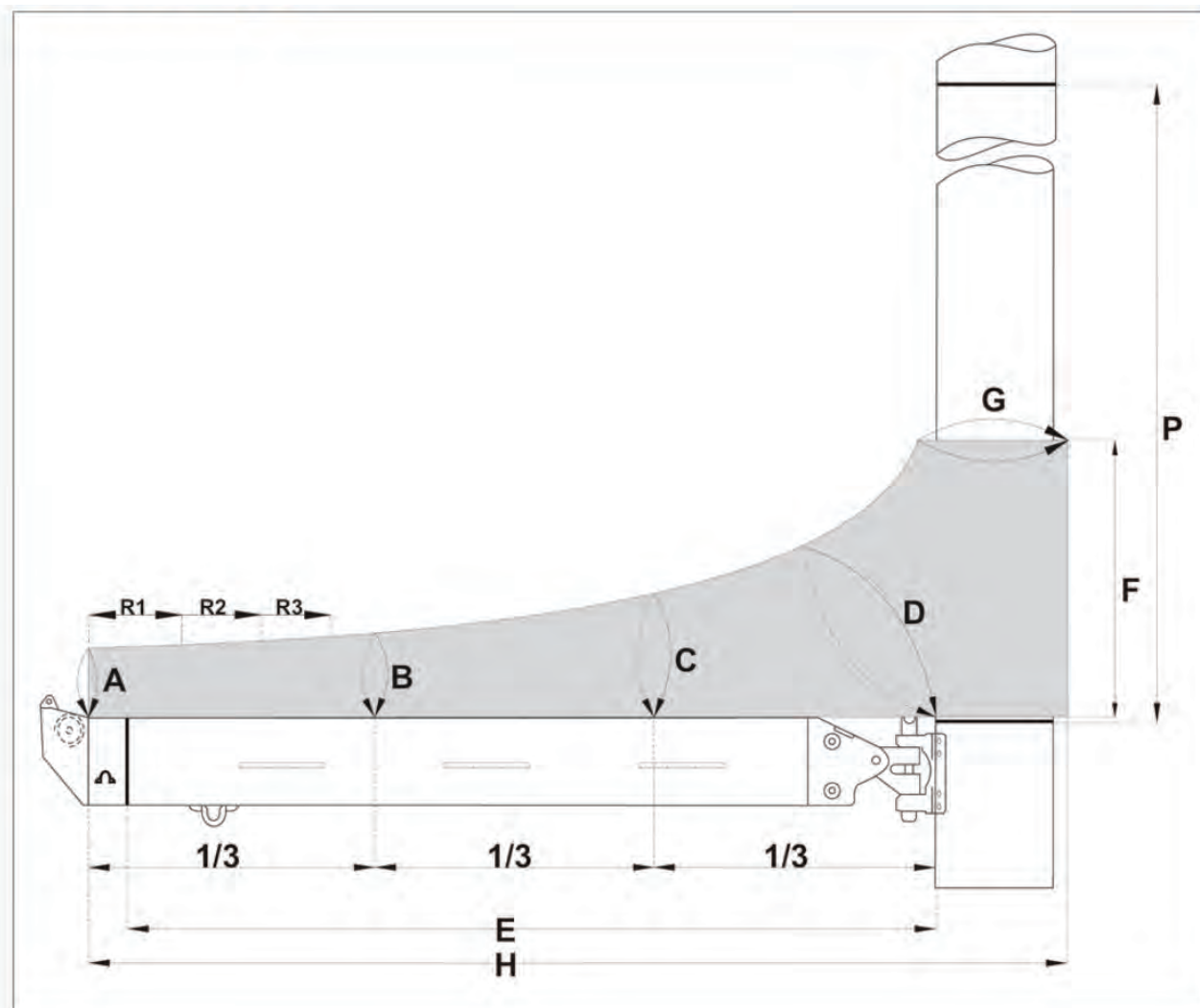
※現在、ボルトロープ仕様のセールでも、クリューにベルクロ（マジックテープ）のストラップを巻く事で簡単にルーズフットになります。

この場合、上の Loose foot にチェックを入れて下さい。（この仕様にした事で、セールの性能に影響が出る事はありません）

We recommend loose-foot sail mounting. The reason is that the sail and lazy bag are easy to remove. In this case, check the Loose foot above.

* At present, even bolt rope sails can be easily loose foot by wrapping a Velcro strap around the clew.

(This specification does not affect sail performance)



※Pの計測は不要です。

A 38 cm **B 98** cm **C 110** cm **D 170** cm **E 335** cm **F 73** cm

G 75 cm **H 370** cm

R1 27 cm **R2 33** cm **R3** cm

※R1からR3は必要な場合のみ。ご不要な場合は記入不要です

セイルのフットに使われているボルトロープの直径 (スライダーが付いている場合はスライダーの直径)

Diameter of bolt rope used for the foot of the sail
(Diameter of slider when equipped with slider)

Bolt rope Slider **9 mm**

上のいずれかにチェックを入れて直径を記入して下さい。


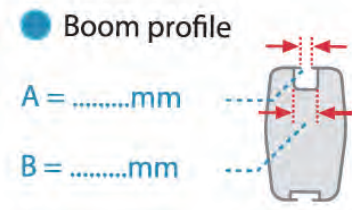
※ボルトロープの場合は、計測値がために計測されてグループに入らない事がありますので
実際の計測値より**2mm**小さい数値をご記入下さい。(スライダーの場合は計測値のまま大丈夫です)

ブームのグループについて

About a boom of groove

(A) : グループの溝の幅 **7 mm**

(B) : グループ内部の幅 **11 mm**



【ご希望の生地の色を1色選んで下さい】

ご希望の生地の色

Please use Royal

※印刷やご覧のモニターの影響により色目が実物とは異なる場合があります。

